



**АДМИНИСТРАЦИЯ ЦЕНТРАЛЬНОГО РАЙОНА
Г. ЧЕЛЯБИНСКА**

ПОЖАРНАЯ БЕЗОПАСНОСТЬ ВАШЕГО ДОМА

г. Челябинск

ПОЖАРНАЯ БЕЗОПАСНОСТЬ ВАШЕГО ДОМА



**Быть хозяином в доме, значит
отвечать за его безопасность!**



МЫ ПЕРВЫМИ ПРИХОДИМ
«01» НА ПОМОЩЬ! «112»

5 ПСЧ ФГКУ «3 ОФПС по Челябинской области» - 772-79-91

СТАТИСТИКА ПОЖАРОВ В КРУПНЫХ ГОРОДАХ РОССИИ В ЦЕЛОМ ПОКАЗЫВАЕТ, ЧТО 80% ПОЖАРОВ ПРОИСХОДИТ В ЖИЛОМ СЕКТОРЕ

Основные причины пожаров в быту:

- **неосторожное обращение с огнем при курении и приготовлении пищи;**
- **перегрузка сети большим количеством электроприборов;**
- **неисправность электропроводки;**
- **нарушение правил пожарной безопасности при проведении электрогазосварочных работ;**
- **детская шалость с огнем;**
- **нарушение правил пожарной безопасности при организации новогодних праздников (использование некачественных гирлянд, свечей, бенгальских огней, легковоспламеняющихся елочных украшений, пиротехнических изделий).**

Признаки начинающегося пожара:

- **запах перегревшегося вещества и появление легкого, сначала едва заметного, а затем все более сгущающегося и действующего на глаза дыма;**
- **понижение накала электрических ламп, что иногда также является признаком назревающего загорания изоляции электропроводов.**

Распространению пожара в жилом доме чаще всего способствуют вентиляционные каналы, открытые окна и двери, через которые поступает свежий воздух, дающий дополнительный приток кислорода. Вот почему не рекомендуется разбивать стекла в окнах горящего помещения и оставлять открытыми двери.

ОПАСНЫЕ ФАКТОРЫ ПОЖАРА

1. Высокая температура — возможны ожоги кожи и дыхательных путей.

Горячий воздух сильно повреждает дыхательные пути, легкие, глаза, кожу. Происходит это не только там, где горит огонь, но и в соседних помещениях.

2. Вредные продукты горения, в том числе угарный газ — отравление организма.

При горении синтетических тканей выделяются горючие вещества, шерстяные ткани при горении разлагаются с выделением особо опасного цианистого водорода, тяжелые и многослойные хлопчатобумажные ткани (также матрацы и подушки) способны к длительному тлению, при котором происходит обильное выделение угарного газа. Вредные вещества в виде мелких частиц разносятся с дымом. От отравления угарным газом может наступить смерть.



3. Открытый огонь — ожоги кожи, возгорание одежды. Опасность лучистых потоков, испускаемых пламенем уже через 30 секунд после возникновения пожара.



4. Потеря видимости вследствие задымления — нарушение ориентации в пространстве. Эвакуация в таких условиях затрудняется или становится невозможной

5. Взрыв — моментальное сгорание большого объема вещества, например, смеси газа с воздухом.

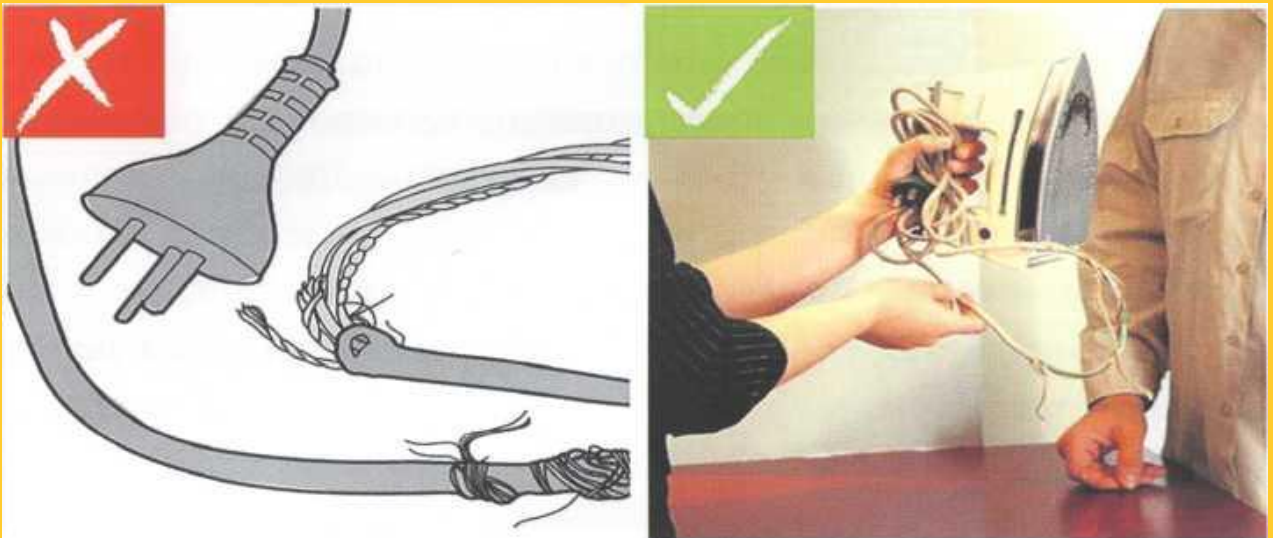
При взрыве быстро образуется много пара и газа. Они быстро расширяются и оказывают сильное давление на все, что находится вокруг. Взрыв может выбить стекла, разрушить стены. При этом часто возникает пламя и может начаться пожар.



ЭЛЕКТРИЧЕСТВО

Безопасная эксплуатация электроприборов:


- не используйте электроприборы с поврежденными или изношенными шнурами питания или вилками;
- следите за чистотой и исправностью электроприборов;
- монтаж и ремонт электроприборов доверяйте только специалистам;
- не включайте в одну сетевую розетку несколько электроприборов;
- провода электроприборов не должны располагаться рядом с обогревающими приборами, мешать при ходьбе.





Используйте электроприборы в соответствии с правилами эксплуатации.

Храните инструкцию по эксплуатации в надежном месте. Инструкция должна находиться под рукой для консультации во время эксплуатации прибора.




ГАЗ

Безопасное использование газового оборудования:

- **не оставляйте включенные газовые горелки без присмотра, огонь в горелке должен быть равномерным, а цвет пламени густоголубым;**
- **желтый, красный, или другой цвет огня свидетельствует о неполадках.**
- **признак неблагополучия - появление копоти на кастрюлях;**
- **не допускайте, чтобы нагреваемая на газовой плите жидкость не залила пламя горелки.**

Для предотвращения накапливания в воздухе вредных, а иногда и смертельно опасных продуктов неполного сгорания газа - не используйте зажженные горелки для обогрева квартиры.





ПРИ ПОЯВЛЕНИИ ЗАПАХА ГАЗА

- **перекройте кран подачи газа;**
- **откройте все окна и двери (создайте сквозняк), тщательно проветрите все помещения;**
- **немедленно вызовите аварийную газовую службу по телефону «04», по мобильному «104», воспользовавшись сотовым телефоном или телефоном соседей;**
- **не пользуйтесь телефоном (выньте шнур из розетки, чтобы вам не могли позвонить), электровыключателями, так как их замыкание может вызвать искрение и взрыв;**
- **выключите электричество на приборном щитке;**
- **если запах газа остается, покиньте помещение, во избежание отравления дышите через платок или кусок влажной ткани.**

Постарайтесь выявить место утечки. Оповестите жителей подъезда, срочно эвакуируйте детей и престарелых. Тщательно проветрите помещения. При возникновении пожара вызывайте пожарных и скорую помощь.

ПЕЧИ

Перед началом отопительного сезона

- **проверьте и отремонтируйте печь кладку и ремонт должны выполнять только специалисты;**
- **не реже 1 раза в три месяца очищайте дымоходы от сажи;**
- **выполните противопожарную разделку (отступку) дымохода отопительной печи от горючих конструкций согласно установленным нормам;**
- **на полу перед топкой прибейте металлический настил размером не менее 50x70 см, так называемый предтопочный лист;**
- **топить печь следует не более 2-3 раз в сутки, продолжительность каждой топки не должна превышать 1,5 часа;**
- **не разрешайте детям самостоятельно растапливать печь, исключите возможность нахождения детей одних возле топящейся печи;**
- **предметы домашнего обихода и мебель разместите на расстоянии не ближе 1 м от топящейся печи;**
- **не складировать дрова вплотную к печи;**
- **не сушите белье близко к топящейся печи;**
- **не сушите белье близко к топящейся печи;**
- **золу и шлак, выгребаемые из топок, пролейте водой и удалите в специально отведенное для них безопасное место (не ближе 10 м от строений).**





**Во избежание беды при эксплуатации
печного отопления нельзя:**

- **оставлять без присмотра печи, которые топятся, а также поручать надзор за ними детям;**
- **располагать топливо, другие горючие вещества и материалы на предтопочном листе;**
- **применять для розжига печей бензин, керосин, дизельное топливо и другие легковоспламеняющиеся и горючие жидкости;**
- **топить углем, коксом и газом печи, не предназначенные для этих видов топлива;**
- **производить топку печей во время проведения в помещениях собраний и других массовых мероприятий;**
- **использовать вентиляционные и газовые каналы в качестве дымоходов;**
- **перекаливать печи.**

КУХНЯ

Профилактика возгораний и пожаров

- **В процессе приготовления пищи не оставляйте плиту без присмотра, так как масла и жиры могут загореться вследствие выкипания или нагревания;**



- **Не допускайте нахождения маленьких детей вблизи плиты во время приготовления пищи;**



- **Не сушите белье над газовой плитой. Не используйте включенные конфорки для обогрева помещения. Это может привести к пожару**



Будьте аккуратны с растительными и животными маслами во время жарки, во избежание их возгорания. При возгораниях - немедленно выключите газ и **НАКРОЙТЕ СКОВОРОДКУ КРЫШКОЙ**



Не загромождайте варочную зону посторонними предметами. Не допускайте большого скопления проводов от различных электроприборов.

Желательно, чтобы пол в варочной зоне был не скользким и огнеупорным

ДЕЙСТВИЯ ПРИ ВОЗГОРАНИЯХ

Признаки возгорания: запах дыма, горелой электропроводки и т.п.

При загорании электроприбора немедленно отключите его от электричества.

При запахе горелой изоляции отключите общий выключатель на электрощите.

Небольшое пламя можно потушить на обесточенном электроприборе:

- накрыв плотным одеялами, покрывалом, несинтетической тканью, плотно прижимая по краям;



- залив водой (во избежание травм от возможного взрыва кинескопа нужно находиться сзади или сбоку от него);





- засыпав сыпучим веществом (сода, соль, песок, земля из цветочного горшка, стиральный порошок).

Загорелось кухонное полотенце - бросьте его в раковину, залейте водой или засыпьте сыпучим веществом.



Загорелось содержимое мусорного ведра, мусорной корзины, коробки - принесите воду и залейте огонь.



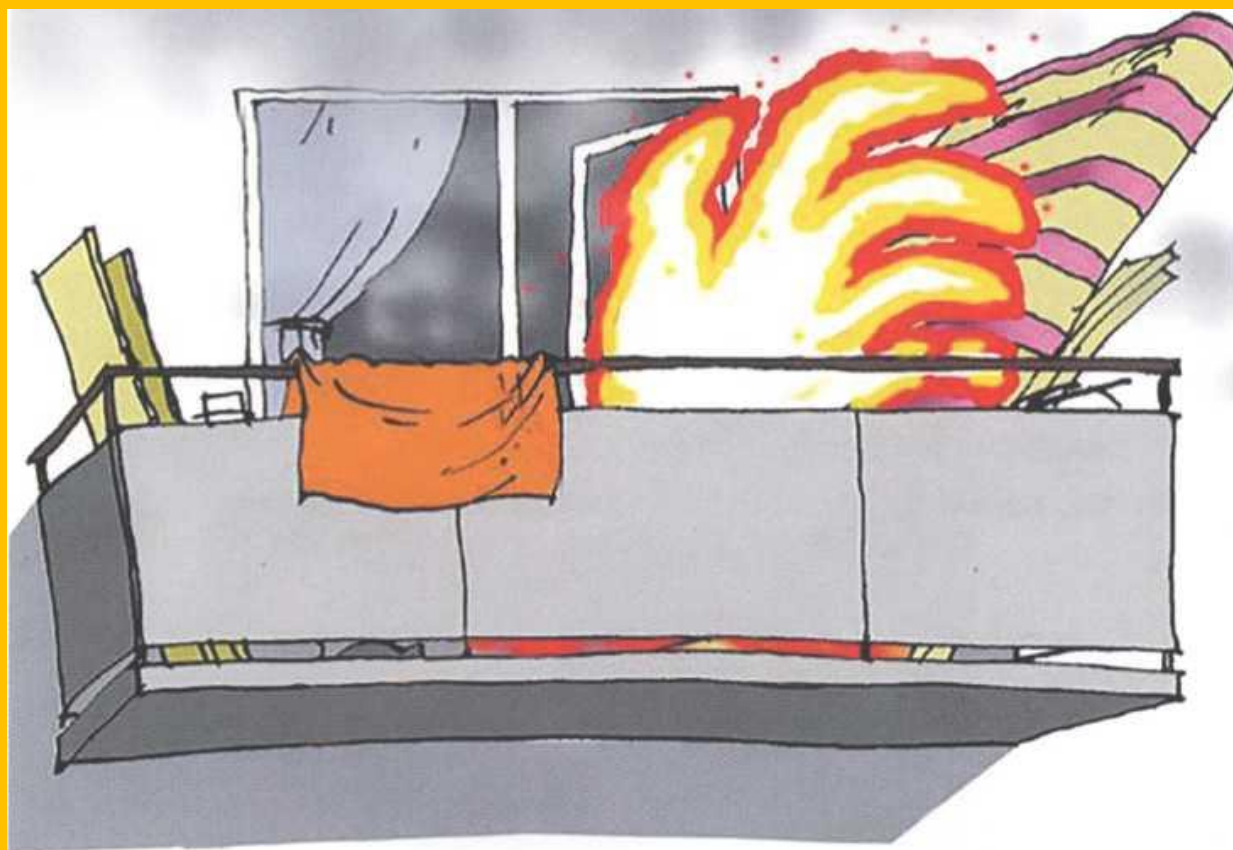
ВОЗГОРАНИЕ НА БАЛКОНЕ

При возгорании на балконе попытайтесь потушить пожар водой или другими средствами, так как огонь может быстро распространяться в квартиры на верхних этажах.

Если очаг пожара увеличивается, и самостоятельно с огнем справиться не удастся, быстро уходите из квартиры, плотно закрывая за собой все двери, оповестите соседей.

Заберите, по возможности, все документы и ценности.

Вызовите пожарную охрану по телефону «01», по мобильному «101»или «112».




КУРЕНИЕ НА БАЛКОНЕ БЕЗ СОБЛЮЖДЕНИЯ МЕР ПОЖАРНОЙ БЕЗОПАСНОСТИ - ПРЯМАЯ ПРИЧИНА ПОЖАРА




Если вы курите на балконе, тушите окурки в металлической банке с водой, чтобы ветер не разносил искры по ветру, так как полетевший окурочок может упасть на соседний балкон и стать причиной пожара.

**Чистящие,
легковоспламеняющиеся
вещества и аэрозоли
храните в металлических
или деревянных ящиках,
прикрытых сверху
плотными крышками или
несгораемым материалом**



ВОЗГОРАНИЕ В ЛИФТЕ

Заметив признаки возгорания в лифте, немедленно сообщите диспетчеру, нажав кнопку **«ВЫЗОВ»**. Зовите на помощь



Выйдя из кабины, сразу заблокируйте лифт, чтобы в него никто не вошел



Если не удалось выйти из лифта, закройте нос и рот по возможности влажной тканью или платком.

ПРИ ПОЖАРЕ

**ЛИФТОМ
НЕ ПОЛЬЗОВАТЬСЯ**



**ВЫХОДИТЬ
ПО ЛЕСТНИЦЕ**



*Если лифт остановился между этажами,
поднимите шум, зовите на помощь.*

*Если лифт движется, не останавливайте его
сами, дождитесь остановки.*


*Вызывайте экстренную службу **по телефону**
«112».*

Загорание в коридоре или соседних помещениях

Если вы почувствовали запах дыма в подъезде, НЕЛЬЗЯ открывать входную дверь, не убедившись в том, что в коридоре нет сильного задымления (видимость менее 10 метров), потрогайте ручку двери, она не должна быть горячей.

Если возможности выхода нет (выход из помещения преграждает сильное задымление и пламя):

- **постарайтесь предотвратить или ограничить поступление дыма в помещение;**
- **заткните щели вокруг дверей, вентиляционные отверстия на кухне, в ванной, туалете увлажненными тряпками, полотенцем;**
- **отключите электричество в квартире.**



Рекомендуем:

Постарайтесь выбраться на лоджию, балкон и встать за простенок, плотно прикрыв за собой дверь, привлекайте к себе внимание прохожих, кричите, выбросите из окна большой кусок яркой или белой ткани, а в тёмное время суток подавайте сигналы фонариком.



Категорически запрещается:

- спускаться по связанным простыням и шторам, если помещение располагается выше третьего этажа;
- открывать окна без крайней необходимости (приток воздуха может усилить пожар).



При задымлении двигайтесь к выходу на четвереньках или ползите, держите голову ближе к полу. По пути плотно прикрывайте за собой двери, чтобы преградить дорогу огню.

Если приняли решение покинуть квартиру:

- перед выходом сделайте и наденьте влажную повязку из ткани;
 - уходите, не теряя времени на спасение имущества.
- Если есть возможность: перекройте газ, отключите электроэнергию.**

ЗАГОРЕЛАСЬ ОДЕЖДА

Если на человеке загорелась одежда НЕЛЬЗЯ:

- находиться в вертикальном положении (пламя поднимается вверх и возможно поражение больших участков тканей лица, а также органов дыхания, глаз, волос);
- бежать — пламя разгорится еще сильнее.



НЕОБХОДИМО:

- быстро сбросить загоревшуюся одежду и постараться потушить ее (водой, землей, снегом, накрыть плотной тканью);
- если сбросить одежду не удалось, нужно упасть на пол и стараться сбить пламя, перекатываться или плотно прижаться к полу.



Когда пламя сбито, пострадавшему необходимо оказать первую помощь:

- **снять обгоревшую одежду;**
- **если одежда прилипла к телу ее нужно аккуратно срезать ножницами, стараясь не повредить кожу;**
- **наложить стерильную марлевую повязку или из любой стерильной ткани, оказавшейся под рукой (платок, матерчатая салфетка и т. д.);**
- **получившему ожог человеку в обязательном порядке вызвать скорую помощь по телефону «03», «103».**


ЭВАКУАЦИОННЫЕ ПУТИ И ВЫХОДЫ

В жилых помещениях нельзя:

- **загромождать коридоры, лифтовые холлы и лестничные клетки коробками, ненужными вещами, старой мебелью, макулатурой и другими предметами, которые могут демонтировать межбалконные лестницы, заваривать и загромождать люки на балконах и лоджиях;**



- **остеклять балконы, лоджии и галереи, ведущие к незадымляемым лестничным клеткам;**





- загромождать мебелью, оборудованием и другими предметами двери, люки на балконах и лоджиях, переходы в смежные секции и выходы на наружные эвакуационные лестницы.



Это может помешать эвакуации людей в случае возникновения пожара.



городской
телефон



01

101



02

102



03

103



04

104



**112,
063,
263-34-44**

112



**051,
263-16-16**

263-16-16